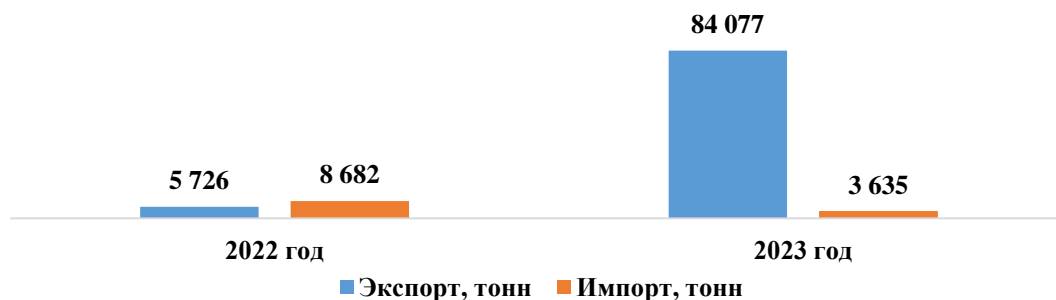


Обзор внешней торговли РК картофель за 1 квартал 2023 года

В 1 квартале 2023 года экспорт картофеля превысил импорт в 23 раза, таким образом Казахстан является нетто-экспортером картофеля.

Рисунок 1. Экспорт-импорт картофеля в/из РК за 1 кв. 2022-2023 гг., тонн

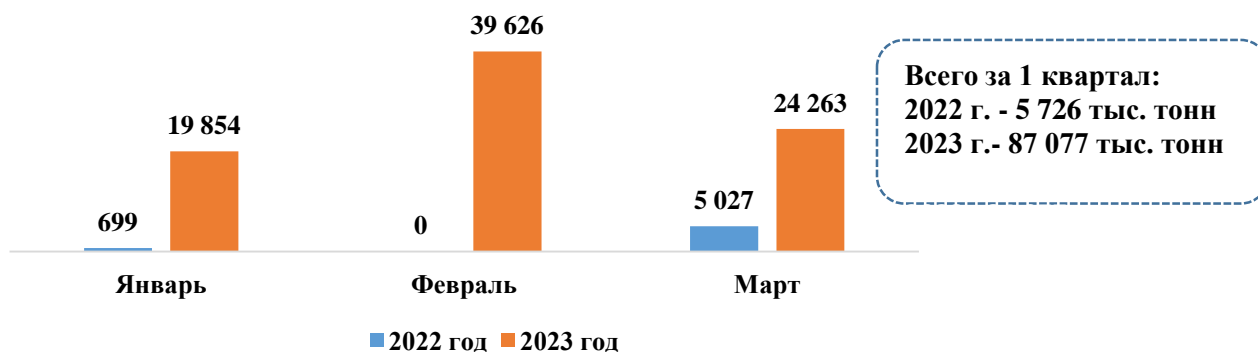


Источник: БНС, КГД

Экспорт

Казахстанский экспорт картофеля за 1 квартал 2023 года составил 84 087 тонн и показал рост в 14,5 раз к 1 кварталу 2022 года, в стоимостном показателе экспорт составил 6 500 тыс. \$, прирост в 10 раз к аналогичному периоду прошлого года, что говорит о высокой стоимости картофеля в 2022 году.

Рисунок 2. Казахстанский экспорт картофеля за 1 кв. 2022-2023 гг., тонн



Источник: БНС, КГД

Прошлогоднее снижение экспорта было обусловлено тем, что 10 января 2022 году в РК был введен запрет на экспорт картофеля и моркови, что и демонстрирует нулевой экспорт картофеля в феврале 2022 года. Между тем с 18 февраля 2022 года МСХ РК был подписан Приказ об утверждении квоты на экспорт картофеля, что и показывает экспорт 5027 тонн в марте 2022 года.

Основным получателем экспортного картофеля из РК является Узбекистан. В 1 квартале 2022 года на долю Узбекистан приходилось 99,7%, а в 2023 году 96,2%. За 1 квартал текущего года, помимо Узбекистана 2800 тонн картофеля было экспортировано в Туркменистан и 334 тонны в Таджикистан.

Таблица 1. Экспорт картофеля из РК в разрезе стран за 1 кв. 2022-2023 гг., тонн

Страны	Январь		Февраль		Март		Итого 1 кв.		Доля (%)	
	2022	2023	2022	2023	2022	2023	2022	2023	2022	2023
ИТОГО ЭКСПОРТ	699	19 854	0	39 626	5 027	24 263	5 726	83 743	100	100
Узбекистан	680	18 921	0	37 681	5 027	23 998	5 707	80 600	99,7%	96,2%
Туркменистан	0	923	0	1 877	0	0	0	2 800	0,0%	3,3%
Таджикистан	0	0	0	68	0	266	0	334	0,0%	0,4%
Прочие	19	10	0	0	0	0	19	10	0,3%	0,0%

Источник: БНС, КГД

В стоимостном выражении экспорт картофеля из РК за 1 квартал в 2023 года к аналогичному прошлому года показал рост в 10 раз и составил 6 499 тыс. долларов США, основная выручка пришлась на Узбекистан 95,3% и годом ранее 98,9%.

Таблица 2. Экспорт картофеля из РК в разрезе стран за 1 кв. 2022-2023 гг., тыс.\$

Страны	Январь		Февраль		Март		Итого 1 кв.		Доля (%)	
	2022	2023	2022	2023	2022	2023	2022	2023	2022	2023
ИТОГО ЭКСПОРТ	58	1 517	0	2 993	589	1 990	647	6 499	100	100
Узбекистан	51	1 432	0	2 796	589	1 964	640	6 193	98,9%	95,3%
Туркменистан	0	83	0	188	0	0	0	271	0,0%	4,2%
Таджикистан	0	0	0	8	0	26	0	34	0,0%	0,5%
Прочие	7	2	0	0	0	0	7	2	1,1%	0,0%

Источник: БНС, КГД

Средневзвешенная стоимость 1 тонны экспортного картофеля из РК за 1 квартал 2023 года составила в 78 \$ (35 тенге/кг), что ниже стоимости 1 квартала прошлого года 100 \$ (46 тенге/кг) на – 22%.

Таблица 3. Стоимость 1 тонны экспортного картофеля в разрезе стран за 1 кв.2022-2023 гг., \$

Страны	Январь		Февраль		Март		Средняя цена за 1 тонну за 1 кв.\$		Средняя цена за 1 кг за 1 кв. тг	
	2022	2023	2022	2023	2022	2023	2022	2023	2022	2023
Узбекистан	75	76	-	74	117	82	96	77	44	35
Туркменистан	-	90	-	100	-	-	-	95	-	43
Таджикистан	-	-	-	120	-	97	-	109	-	49
Средняя цена	84	76	0	76	117	82	100	78	46*	35**

Источник: По данным расчетов ТОО «АЦЭП»

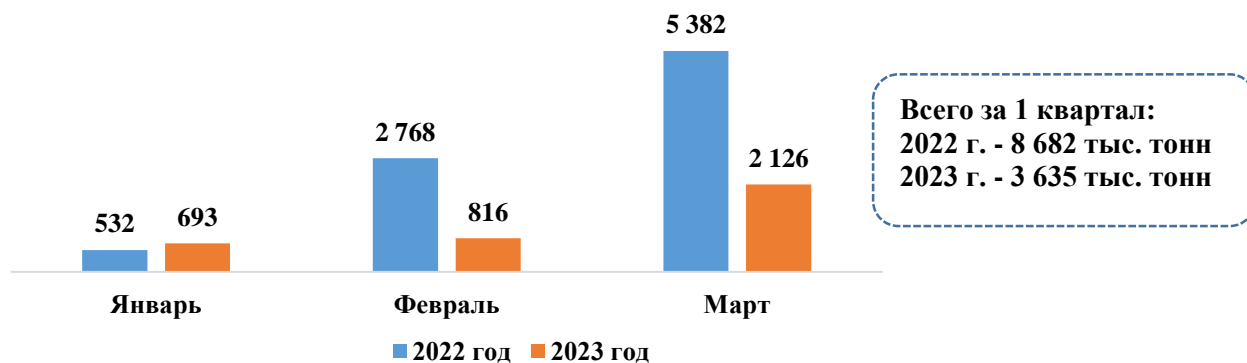
* по курсу 459,1 тг. за 1 \$ на 01.03.2022 г.

** по курсу 449,3 тг. за 1 \$ на 01.03.2023 г.

Импорт

Импорт картофеля в РК за 1 квартал 2023 года составил 3 635 тонн и снизился к 1 кварталу 2022 года на -58%, в стоимостном показателе импорт составил 1 549 тыс. \$ и демонстрировал снижение -6% к 1 кварталу 2022 года.

Рисунок 3. Казахстанский импорт картофеля за 1 кв. 2022-2023 гг., тонн



Источник: БНС, КГД

Если в 1 квартале 2022 года основную долю импорта занимали: Пакистан 71,1%, Россия 20,6%, Кыргызстан 5,1%, то в текущем году: Пакистан 45,2%, Кыргызстан 19,2%, Россия 13%, Германия 10,8% и Нидерланды 9,1%. То есть наблюдается снижение импортных поставок картофеля из Пакистана на 4 535 тонн (-73,3%) и России 1 315 тонн (-73,5%), тогда как Кыргызстан нарастил поставки на 253 тонны (+57%).

Таблица 4. Импорт картофеля в РК в разрезе стран за 1 кв. 2022-2023 гг., тонн

Страны	Январь		Февраль		Март		Итого 1 кв.		Доля (%)	
	2 022	2 023	2 022	2 023	2 022	2 023	2 022	2 023	2 022	2 023
ИТОГО ИМПОРТ	532	693	2 768	816	5 382	2 126	8 682	3 635	100,0%	100,0%
Пакистан	0	21	1 841	321	4 335	1 300	6 176	1 642	71,1%	45,2%
Кыргызстан	173	491	31	138	240	67	443	696	5,1%	19,2%
Россия	327	60	775	217	687	196	1 788	474	20,6%	13,0%
Германия	0	40	0	90	61	261	61	391	0,7%	10,8%
Нидерланды	0	80	90	30	60	221	150	331	1,7%	9,1%
Прочие	32	0	30	20	0	82	63	102	0,7%	2,8%

Источник: БНС, КГД

Что касается стоимостной структуры импорта, то основная доля импорта за 1 квартал 2022 года приходилась на Пакистан 86,3% или 1 423 тыс.\$. Однако 1 квартале 2023 года доля Пакистана снизилась до 34,2%, при этом возросла доля Германии с 3,4% до 23,3% и Нидерландов с 4,1% до 31,4%, что обусловлено поставкой элитного семенного картофеля из Европейского Союза.

Таблица 5. Импорт картофеля в РК в разрезе стран за 1 кв. 2022-2023 гг., тыс.\$

Наименование	Январь		Февраль		Март		Итого 1 кв.		Доля (%)	
	2022	2023	2022	2023	2022	2023	2022	2023	2022	2023
ИТОГО ИМПОРТ	22	189	452	275	1 175	1 085	1 649	1 548	100,0%	100,0%
Пакистан	0	7	427	107	996	416	1 423	530	86,3%	34,2%
Россия	8	5	20	12	50	13	78	30	4,7%	1,9%
Нидерланды	1	121	2	41	65	324	67	486	4,1%	31,4%
Германия	0	31	0	74	55	256	55	361	3,4%	23,3%
Кыргызстан	7	25	3	14	9	7	19	45	1,1%	2,9%
Прочие	7	0	0	28	0	69	7	97	0,4%	6,2%

Источник: БНС, КГД

Средняя стоимость 1 тонны импортного картофеля в 1 квартале 2023 года составила в 373 \$ (168 тенге/кг), что на 164% выше прошлогоднего показателя 141 \$ (65 тенге/кг). Необходимо учитывать, что в данную стоимость включен дорогой семенной картофель из Германии и Нидерландов. Если сравнить стоимость пакистанского картофеля за 1 квартал 2022 и 2023 годов, то его стоимость увеличилась на 38% с 231\$ до 321\$ (со 106 до 144 тг/кг).

Таблица 6. Стоимость 1 тонны импортного картофеля в Казахстане в разрезе стран за 1 кв. 2022-2023 гг., \$

Страны	Январь		Февраль		Март		Средняя цена за 1 тонну за 1 кв.\$		Средняя цена за 1 кг за 1 кв. тг	
	2022	2023	2022	2023	2022	2023	2022	2023	2022	2023
Кыргызстан	39	51	91	99	40	102	56	84	26	38
Пакистан	-	310	232	332	230	320	231	321	106	144
Россия	25	77	26	54	72	68	41	66	19	30
Германия	-	786	-	819	906	980	-	862	-	387
Нидерланды	-	1507	-	1382	1076	1468	-	1 452	-	653
Средняя цена	42	272	163	337	218	510	141	373	65*	168**

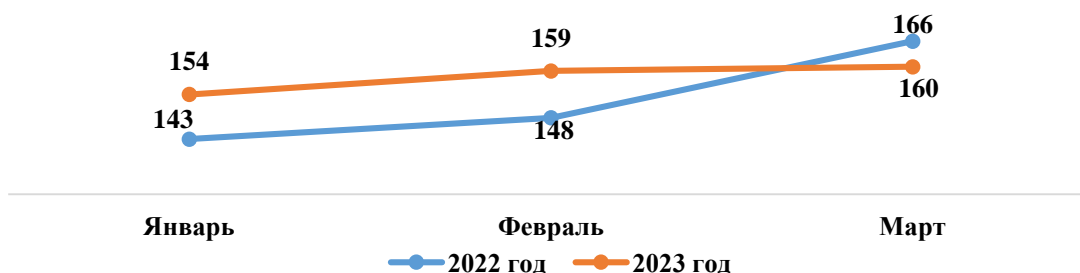
Источник: По данным расчетов ТОО «АЦЭП»

* по курсу 459,1 тг. за 1 \$ на 01.03.2022 г.

** по курсу 449,3 тг. за 1 \$ на 01.03.2023 г.

Средняя розничная цена на картофель в 1 квартале 2022 составила 152 тенге, а в 1 квартале 2023 года 158 тенге. При этом был отмечен значительный рост цен в 2022 году. Так, розничная цена на картофель в январе 2022 г. составляла 143 тенге, а в марте 166 тенге, прирост +16%. Тогда как в январе 2023 года цена на картофель была 154, а в марте 160, прирост + 4%. При этом если сравнить цену марта 2022 и 2023 года, то отмечается снижение цены -6 тенге.

Рисунок 4. Средняя розничная стоимость 1 кг картофеля по РК за 1 кв.2022-2023 гг. (тенге)



Источник: БНС

Одной из причин снижения импортных поставок картофеля за 1 квартал 2022-2023 годы, это рост количества овощехранилищ в Казахстане. Другой причиной является планомерная работа Правительства РК по отслеживанию запасов СЗПТ, картофель входит в этот перечень.

Таблица 7. Баланс картофеля

Наименование	2020	2021	2022
Посевная, тыс. га	194	196	199
Урожайность, ц/га	207	207	205
Валовой сбор, тыс. тонн	4 007	4 032	4 080
Экспорт, тыс. тонн	357	199	242
Импорт, тыс. тонн	75	102	49
Внутреннее потребление, тыс. тонн	3 725	3 934	3 887
Обеспеченность собственным производством, %	107,6	102,5	105,0

Источник: БНС РК

Выводы

1. По итогам 1 квартал 2023 года в РК экспорт картофеля превысил импорт в 23 раза, Казахстан является нетто-экспортером картофеля.
2. Экспорт картофеля РК за 1 квартал 2023 возрос в 14,5 раз к 1 кварталу 2022 года, тогда как в стоимостном показателе увеличился лишь в 10 раз к 1 кварталу прошлого года. Отмечается удешевление товара. Основной страной импортером является Узбекистан.
3. Импорт картофеля в РК за 1 квартал 2023 года уменьшился на -36% в количественном показателе, снижение в стоимостном показателе составило всего -6%. Основным поставщиком в РК является Пакистан.
4. Основные причины снижения импорта картофеля в РК увеличение числа овощехранилищ и планомерная работа Правительства РК по отслеживанию запасов СЗПТ.
5. В целом, за 1 квартал 2023 года объем внешней торговли вырос в разы. Тем не менее, объемы экспорта незначительные (2,1% от валового сбора)

и не создают риска для внутреннего спроса. Более того, к концу июня на внутренний рынок РК поступит урожай раннего картофеля. Внешнеторговая ситуация по картофелю является стабильной, таким образом нет необходимости введения ограничений.

*Исп.: Койшибаев А.М.
тел. + 7 701 077 77 46*