

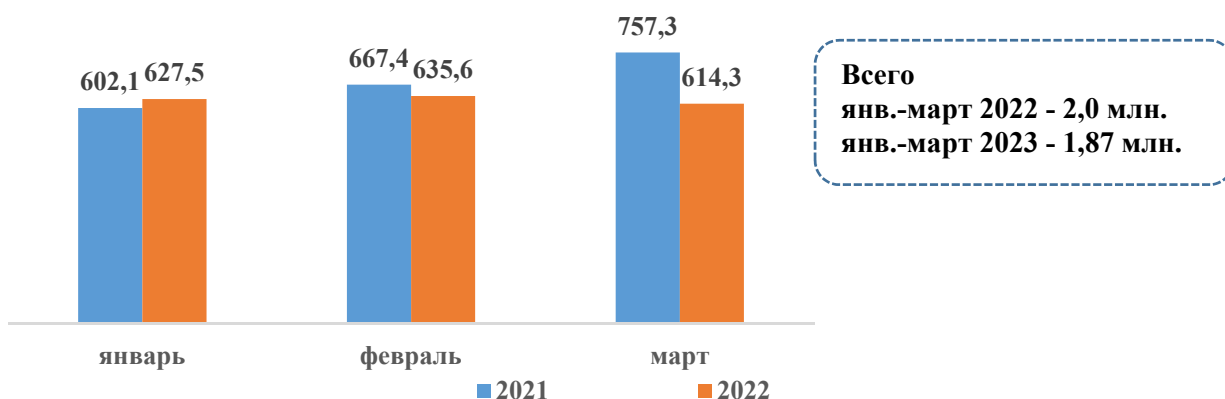
## Обзор внешней торговли РК по пшенице и муке за 1 квартал 2023 года

### Рынок пшеницы

Казахстан является одним из мировых лидеров в экспорте пшеницы и муки, при этом импорт имеется, но незначительный. Так, в 2022 году экспорт пшеницы составил 6,3 млн. тонн, тогда как импорт составил 1,6 млн. тонн, экспорт муки – 1,9 млн. тонн, а импорт – 26 тыс. тонн.

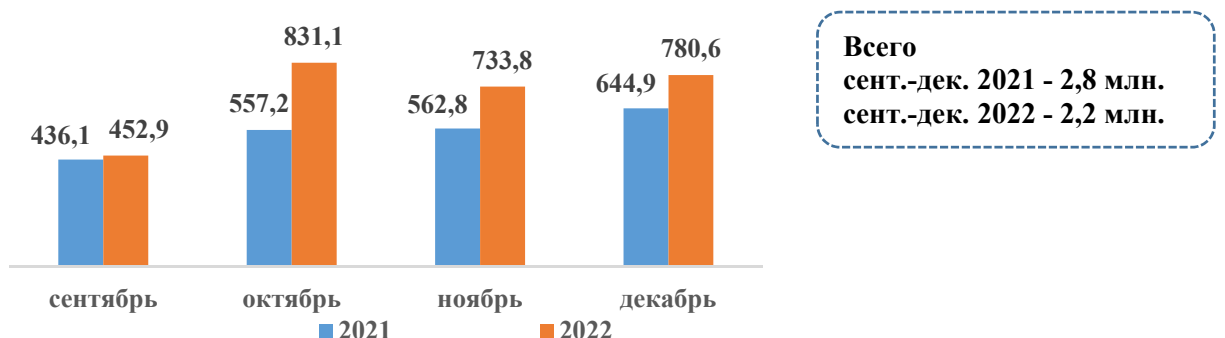
В текущем году в 1 квартале было экспортировано всего 1,87 тонн пшеницы, что меньше на 7,4% показателя предыдущего года (2 млн. тонн).

*Экспорт пшеницы за 1 квартал 2022 и 2023 гг., тыс. тонн*



Однако следует отметить, что за последние месяцы (сентябрь-декабрь) 2022 года объем экспорта составил 2,8 млн. тонн, что выше показателя 2021 года (2,2 млн. тонн) на 27%. Таким образом, рассматривая маркетинговый период можно говорить про рост объемов экспорта в 2022/2023 МГ, несмотря на снижение объемов в 1 квартале 2023 года.

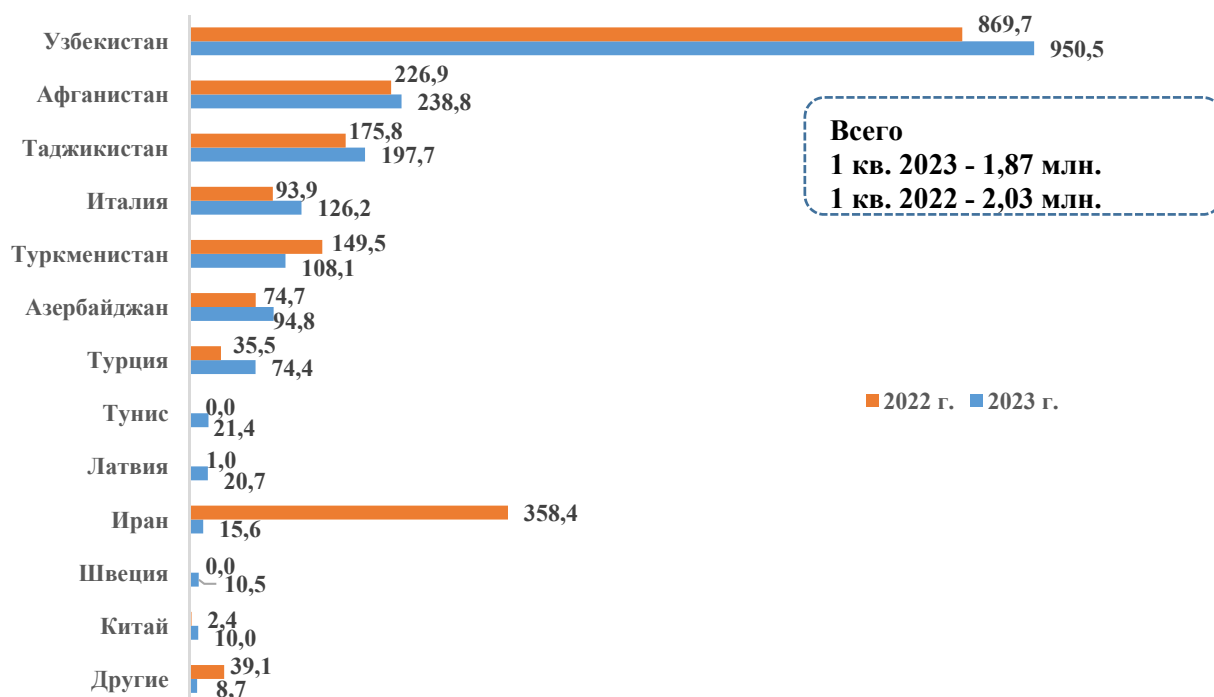
*Экспорт пшеницы за 4 мес. 2021 и 2022 гг., тыс. тонн*



В текущем году значительно сократил импорт пшеницы Иран, объем за 1 квартал составил 15,6 тыс. тонн, тогда как в прошлом году в этом периоде экспорт составил 358 тыс. тонн.

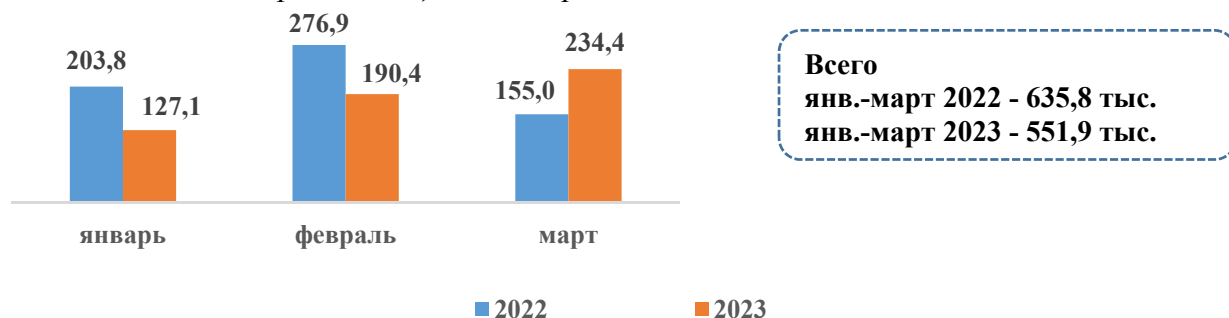
В 1 квартале возобновились ж/д поставки пшеницы в Китай, так за 3 месяца экспортировали 10 тыс. тонн (за март – 8 тыс. тонн), прошлогодний объем – 2,3 тыс. тонн.

Экспорт пшеницы по странам за 1 квартал 2022 и 2023 гг., тыс. тонн

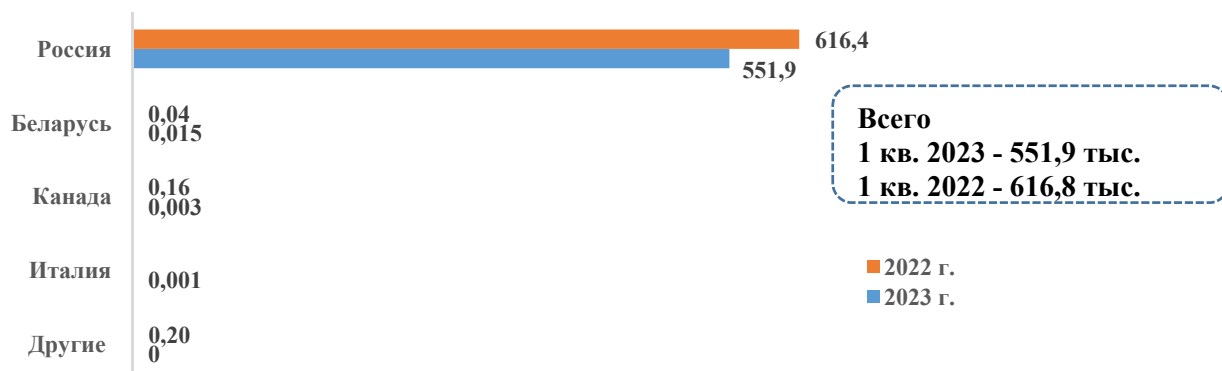


В 1 квартале текущего года объемы импорта пшеницы (551,9 тыс. тонн) ниже показателя прошлого года (653,8 тыс. тонн) на 13%. Основным импортером является Россия (99%). Однако следует отметить, рост объемов импорта пшеницы в марте текущего года, это связано с введением запрета на ввоз пшеницы автотранспортом из России, что сократило объем серого импорта в страну.

Импорт пшеницы за 1 квартал 2022 и 2023 гг., тыс. тонн



Импорт пшеницы по странам за 1 квартал 2022 и 2023 гг., тыс. тонн



### Обзор цен на пшеницу

Экспортные и импортные цены на пшеницу в Казахстане в 1 квартале 2023 года были ниже цен уровня предыдущего года на 3,5% и 4,4% соответственно. Это связано с рекордным урожаем в 2022 году, а также высоким предложением на внутреннем рынке на фоне роста серого импорта из соседней России. Уровень прошлогодних высоких цен связано с введением квоты в России на пшеницу (с 15 февраля по 30 июня 2022 г.), из-за геополитической ситуации в мире.

Цены на пшеницу на внутреннем рынке с осени 2022 года упали почти на четверть к марту 2023 года — со 125 тыс. тенге до 95 тыс. тенге за тонну.

*Экспортные цены на пшеницу в Казахстане, долл. за тонну*

	Январь	февраль	март	1 квартал, долл. /тонна	1 квартал, тыс.тг/тонна
2022 год	294,9	292,0	290,9	<b>292,6</b>	<b>133,1</b>
2023 год	295,7	286,8	264,9	<b>282,4</b>	<b>128,4</b>

*Примечание: курс доллара за 1 кв. 2022 г. – 455,11 тг/\$  
за 1 кв. 2023 г. – 454,93 тг/\$*

*Импортные цены на пшеницу в Казахстане, долл. за тонну*

	январь	февраль	март	1 квартал, долл. /тонна	1 квартал, тыс.тг/тонна
2022 год	196,8	193,0	137,9	<b>180,3</b>	<b>81,9</b>
2023 год	185,3	173,6	164,9	<b>172,6</b>	<b>78,5</b>

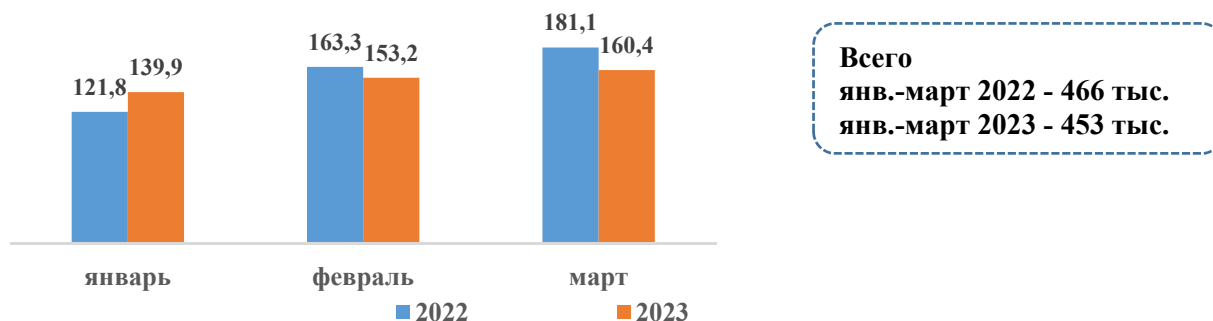
*Примечание: курс доллара за 1 кв. 2022 г. – 455,11 тг/\$  
за 1 кв. 2023 г. – 454,93 тг/\$*

### Рынок муки

#### Экспорт и импорт муки

В текущем году в 1 квартале объем экспорта муки составил 453,6 тыс. тонн, что ниже всего на 2,7% показателя предыдущего года (466 тыс. тонн). Уровень цен в 2023 году ниже уровня цен предыдущего года, что связано со снижением цен на сырье (пшеницу), а также повлияло снятия ограничительных мер (квоты) со стороны государства.

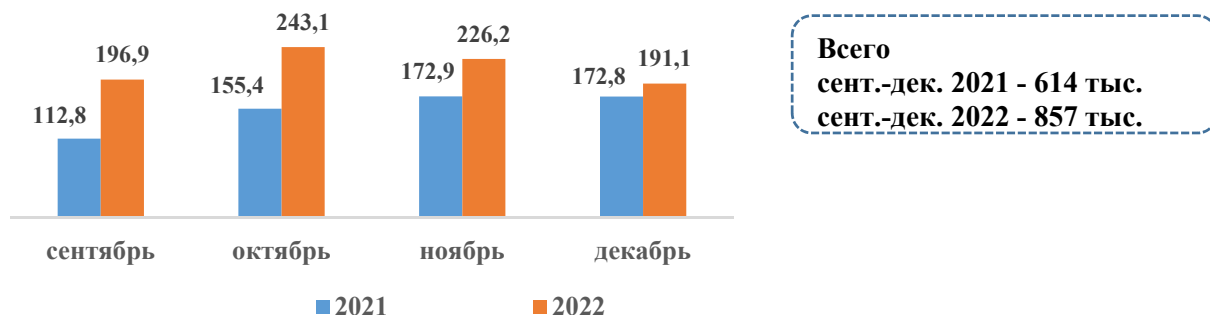
*Экспорт муки за 1 квартал 2022 и 2023 гг., тыс. тонн*



Следует отметить, что за рассматриваемый 2022/2023 маркетинговый год объем экспорта муки вырос. Это произошло за счет роста объема экспорта муки за последние месяцы (сентябрь-декабрь) 2022 года. За этот период

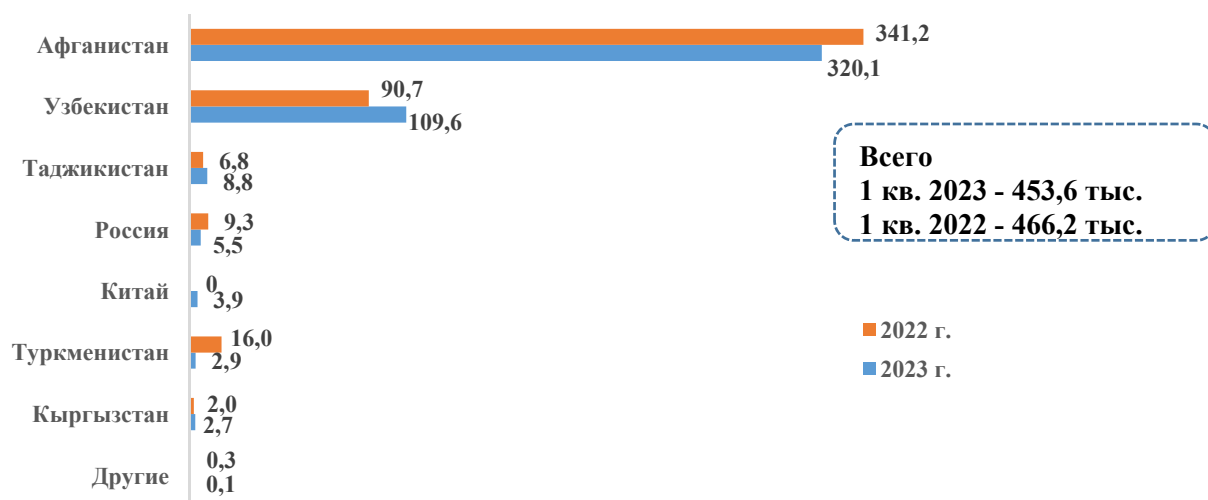
экспорт составил 857 тыс. тонн, что выше показателя 2021 года (614 тыс. тонн) почти на 40%.

*Экспорт муки за 4 мес. 2021 и 2022 гг., тыс. тонн*



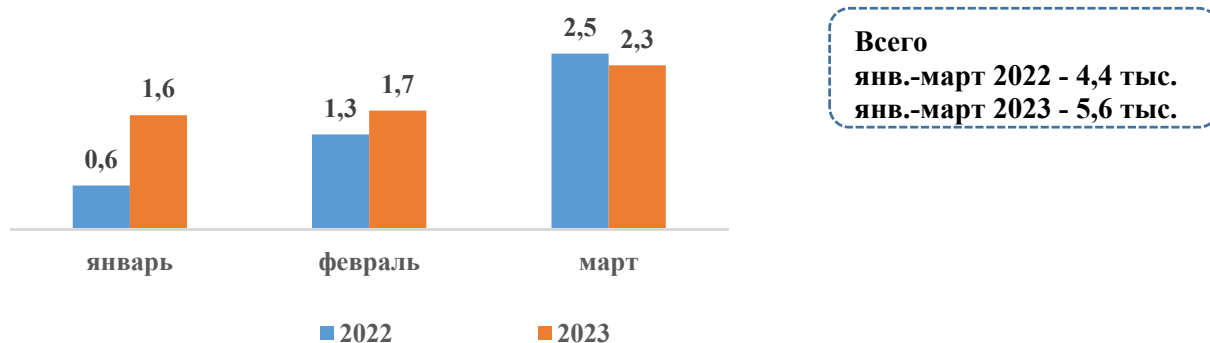
Основными импортерами казахстанской муки являются Афганистан (70%), Узбекистан (24%), Таджикистан (1,9%). Также и по муке активизировался экспорт муки в Китай, за 1 квартал было отправлено около 4 тыс. тонн, тогда как в предыдущем году поставок в Китай не было.

*Экспорт муки по странам за 1 квартал 2022 и 2023 гг., тыс. тонн*

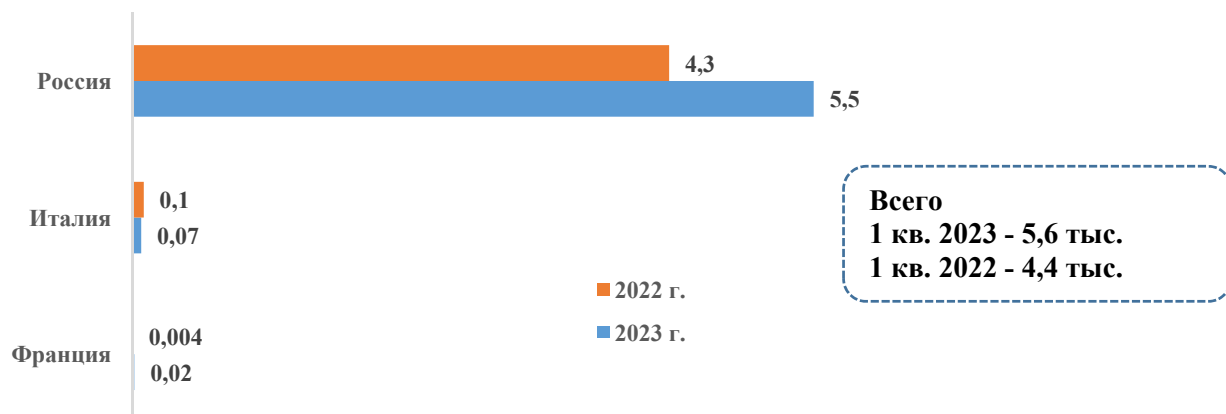


Объем импорта муки в 1 квартале текущего составил 5,6 тыс. тонн, в основном из России, который является единственным крупным импортером. Этот показатель выше данных предыдущего года (4,4 тыс. тонн) на 27%.

*Импорт муки за 1 квартал 2022 и 2023 гг., тыс. тонн*



Импорт муки по странам за 1 квартал 2022 и 2023 гг., тыс. тонн



### Обзор цен на муку

Экспортная стоимость муки в Казахстане в 1 квартале также была ниже уровня цен предыдущего года. Если в 2022 году в этот период наблюдалось ежемесячное повышение цены на муку, то в текущем году наблюдается снижение. Причиной является снижение цен на сырье (пшеницу), насыщение рынка продукцией, в связи с высоким урожаем.

Следует отметить, что импорт пшеницы и муки в основном идет из России, мука по цене ниже на 17-20%, пшеница на 38-39%.

Экспортные цены на муку в Казахстане, долл. за тонну

	январь	февраль	март	1 квартал, долл./тонна	1 квартал, тыс.тг/тонна
2022 год	359,3	374,3	371,4	<b>368,3</b>	<b>167,6</b>
2023 год	358,1	340,7	328,3	<b>342,4</b>	<b>155,7</b>

Примечание: курс доллара за 1 кв. 2022 г. – 455,11 тг/\$

за 1 кв. 2023 г. – 454,93 тг/\$

Импортные цены на муку в Казахстане, долл. за тонну

	январь	февраль	март	1 квартал, долл./тонна	1 квартал, тыс.тг/тонна
2022 год	375,1	367,8	224,0	<b>288,5</b>	<b>131,3</b>
2023 год	322,9	266,0	266,6	<b>282,6</b>	<b>128,5</b>

Примечание: курс доллара за 1 кв. 2022 г. – 455,11 тг/\$

за 1 кв. 2023 г. – 454,93 тг/\$

Розничные цены на муку 1 сорта в марте 2023 года на 27% выше уровня цен предыдущего года. В 2022 году в течении года ежемесячно наблюдалась

тенденция роста цен на муку, несмотря на удешевление сырья, как пшеницы, так и муки, а также экспортных и импортных цен.

*Розничные цены на муку 1 сорта в Казахстане, тенге за кг*

мука	январь	февраль	март	1 квартал
2022 год	186,0	187,0	191,0	<b>188,0</b>
2023 год	242,0	241,0	242,0	<b>241,7</b>

### Выводы

В 1 квартале 2023 года наблюдалось снижение объемов экспорта пшеницы по сравнению с 1 кварталом 2022 года на 7,4%. Однако в 2022/2023 маркетинговом году наблюдается рост объемов экспорта по сравнению с предыдущим годом на 11%. В этой связи необходимо **вести ежемесячный мониторинг по запасам, по объемам экспорта и импорта пшеницы в стране для обеспечения продовольственной безопасности.**

Основными импортерами казахстанской пшеницы являются Узбекистан, Афганистан, Таджикистан. Китай возобновил экспортные поставки из Казахстана. Иран сократил объемы экспорта пшеницы. Основным импортером пшеницы и муки является Россия (99%). За 1 квартал 2023 года объем импорта сократился по сравнению с аналогичным периодом прошлого года в связи с высоким урожаем в стране. Рост импорта в марте текущего года связано с введением запрета на ввоз пшеницы автотранспортом из России, что сократило объем серого импорта в страну.

Экспортные и импортные цены на пшеницу и муку в Казахстане в 1 квартале 2023 года были ниже цен уровня предыдущего года на 3,5% и 4,4% соответственно. Это обусловлено рекордным урожаем 2022 года, высоким предложением на внутреннем рынке, а также снятием ограничительных мер (квот) в Казахстане и других странах лидерах. Но несмотря на удешевление сырья (пшеницы и муки), а также снижения экспортных и импортных цен, розничная цена на муку 1 сорта в марте 2023 года по сравнению с мартом прошлого года выросла на 27%. В связи с этим также необходимо **мониторить цены, запасы, объемы экспорта и импорта муки в стране для стабилизации цен и для продовольственной безопасности.**

*Источники информации: Бюро национальной статистики АСПИР РК и Комитет государственных доходов МФ РК.*

*Астана, май 2023*