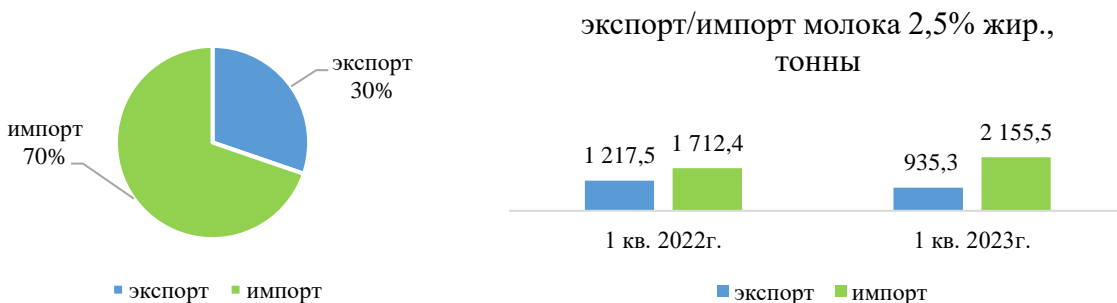


Обзор внешней торговли РК по молоку жирностью 2,5% за январь – март 2023 года

В торговом балансе по молоку импорт преобладает над экспортом. Экспорт за 1 кв. 2023г. составляет 935,3 тонн, импорт 2 155,5 тонн.



Источники: БНС, КГД.

ЭКСПОРТ

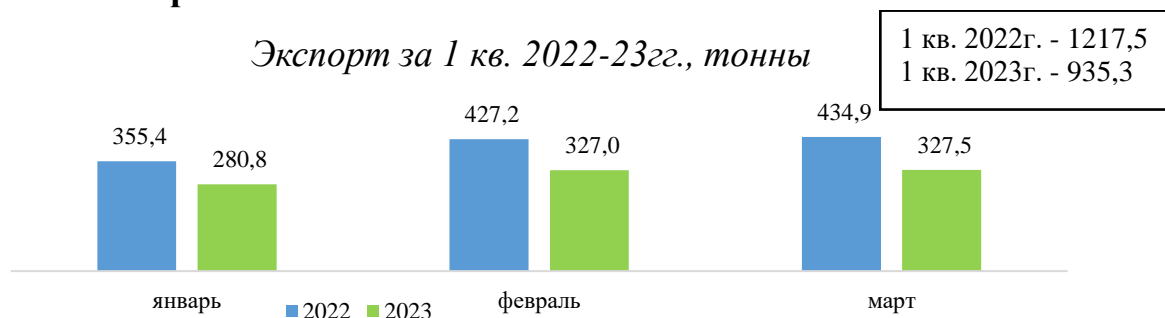
Экспорт молока в 1 квартале 2023 года составил 935,3 тонны, на сумму 812,8 тыс. долларов США, и показал снижение в натуральном выражении к показателям 1 квартала 2022 года (1 217,5 тонн) на 23% (График 1), в денежном выражении экспорт вырос на 10,5% (728,7 тыс. долларов США). Средневзвешенная экспортная цена за тонну выросла в сравнении с 1 кварталом 2022 года с 599 долларов до 869 долларов за тонну в 1 квартале 2023г. (Таблица 2). Цена за литр в тенге в 1 кв. 2023г. составила 407,2 тенге, в 1 кв. 2022г. - 280,5 тенге. Рост цены на молоко связан с инфляцией и удорожанием кормов.

Основным импортером казахстанского молока является Россия. В 1 квартале 2022 года доля России составила 46,1%, а в 1 квартале 2023 года 55%. (Таблица 1, График 2).

Снижение экспорта связано с поэтапным внедрением техрегламента ЕАЭС «О безопасности молока и молочной продукции». В техрегламенте обозначен ряд условий по производству и транспортировке сырого молока, а именно: отсутствие биологических загрязнителей и патогенной микрофлоры, а также низкое остаточное содержание антибиотиков. Данные санитарные нормы становятся непреодолимой преградой для ЛПХ, вследствие чего молокозаготовители не могут принимать данное молоко у частных хозяйств из-за несоблюдения этих норм. Необходимо отметить, что около 70% сырого молока поставляется молокопереработчикам от ЛПХ (Таблица 8).

На текущий момент, у Казахстана действует отсрочка до 01.01.2025 года по введению показателей мезофильных аэробных и факультативно-анаэробных микроорганизмов в молоке и молочных продуктах, установленных техрегламентом.

График 1. Экспорт казахстанского молока за 1 кв. 2022-23 гг.



Источники: БНС, КГД.

Таблица 1. Структура экспорта казахстанского молока за 1 кв. 2022-23 гг.

тонны

Страны	Январь		Февраль		Март		Итого 1 кв.	
	2022	2023	2022	2023	2022	2023	2022	2023
<i>Россия</i>	257,6	152,8	182,6	182,5	217,1	178,6	657,3	513,8
<i>Узбекистан</i>	53,8	14,5	197,4	80,8	101,5	67,5	352,7	162,8
<i>Кыргызстан</i>	33,0	48,7	35,9	42,4	71,0	27,2	139,9	118,3
<i>Иран</i>	0,0	57,5	0,0	0,0	0,0	0,0	0,0	57,5
<i>Таджикистан</i>	0,0	0,0	0,4	7,0	13,5	39,0	13,8	46,0
<i>Армения</i>	11,0	7,3	11,0	8,5	12,8	9,1	34,8	24,9
<i>Туркменистан</i>	0,0	0,0	0,0	5,8	0,0	6,1	0,0	11,9
<i>Азербайджан</i>	0,0	0,0	0,0	0,0	19,0	0,0	19,0	0,0
ИТОГО ЭКСПОРТ	355,4	280,8	427,2	327,0	434,9	327,5	1 217,5	935,3

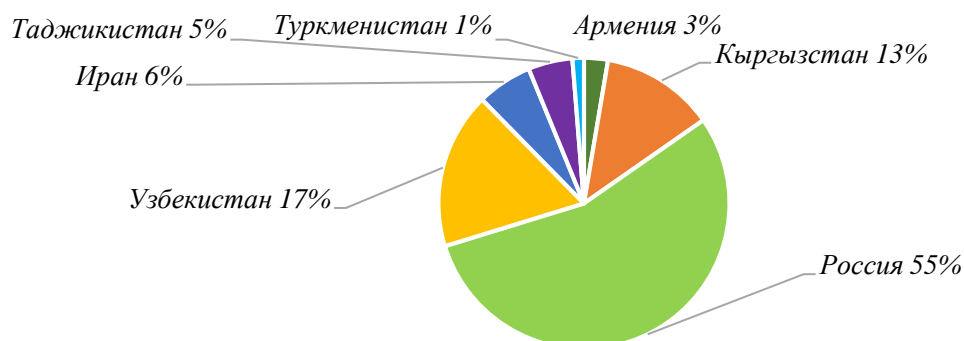
Источники: БНС, КГД.

тыс. долл. США

Страны	Январь		Февраль		Март		Итого 1 кв.	
	2022	2023	2022	2023	2022	2023	2022	2023
<i>Россия</i>	125,3	118,0	101,9	151,2	99,1	136,4	326,3	405,7
<i>Узбекистан</i>	41,1	15,0	151,7	85,6	77,2	81,9	269,9	182,4
<i>Кыргызстан</i>	20,3	38,7	20,5	39,0	39,8	22,3	80,6	100,0
<i>Таджикистан</i>	0,0	0,0	0,3	8,3	7,5	33,4	7,7	41,6
<i>Иран</i>	0,0	39,7	0,0	0,0	0,0	0,0	0,0	39,7
<i>Армения</i>	9,8	8,2	9,8	9,6	11,4	10,2	30,9	28,0
<i>Туркменистан</i>	0,0	0,0	0,0	7,1	0,0	8,3	0,0	15,4
<i>Азербайджан</i>	0,0	0,0	0,0	0,0	13,2	0,0	13,2	0,0
ИТОГО ЭКСПОРТ	196,5	219,6	284,1	300,8	248,1	292,4	728,7	812,8

Источники: БНС, КГД.

График 2. Страны импортеры казахстанского молока в 1 квартале 2023 года.



Источники: БНС, КГД.

Таблица 2. Средневзвешенная экспортная цена, доллары за тонну.

Экспортная цена	янв.22	фев.22	мар.22	1кв22	янв.23	фев.23	мар.23	1кв23
		553	665	571	599	782	920	893

Источники: расчеты на основе данных БНС и КГД.

ИМПОРТ

Импорт молока в 1 квартале 2023г. составил 2 155,5 тонн, в 1 квартале 2022г. 1 712,4 тонны, увеличение импорта на 20,5% (График 3). Основным экспортером является Россия 1 149,3 (1кв.23г.), 1 185,1 тонн (1кв.22г.), доля экспорта России в общем импорте молока в РК составляет – 53%. Кроме того, резко вырос импорт из Кыргызстана с 248,9 тонн в 1 квартале 2022 года, до 843,8 тонн в 1 квартале 2023 года. Доля экспорта Кыргызстана 39%. (Таблица 2, График 4).

Средневзвешенная импортная цена выросла с 544 долларов США за тонну, до 693 долларов США за тонну (Таблица 5). В переводе в тенге за литр импортная цена на молоко составила 255,1 тенге за литр в 1 кв. 2022г. и 324,8 тенге в 1 кв. 2023г.

График 3. Импорт молока в РК за 1 кв. 2022-23 гг.



Источники: БНС, КГД.

Таблица 3. Структура импорта молока в РК за 1 кв. 2022-23 гг.

тонны

Страны	Январь		Февраль		Март		Итого 1 кв.	
	2022	2023	2022	2023	2022	2023	2022	2023
Россия	240,2	423,0	530,8	430,4	414,1	295,9	1 185,1	1 149,3
Кыргызстан	107,2	237,2	124,3	302,1	17,4	304,5	248,9	843,8
Беларусь	37,3	41,6	48,8	40,7	41,1	78,6	127,2	160,9
Италия	0,0	0,0	0,0	0,0	0,8	1,5	0,8	1,5
Иран	104,8	0,0	0,0	0,0	45,6	0,0	150,4	0,0
ИТОГО ИМПОРТ	489,5	701,7	703,9	773,1	519,0	680,6	1 712,4	2 155,5

Источники: БНС, КГД.

тыс. долл. США

Страны	Январь		Февраль		Март		Итого 1 кв.	
	2022	2023	2022	2023	2022	2023	2022	2023
Россия	132,8	358,5	333,5	335,4	173,9	201,0	640,2	895,0
Кыргызстан	56,8	131,2	67,8	172,0	9,7	170,4	134,3	473,6
Беларусь	30,2	32,4	39,2	34,9	32,8	56,5	102,2	123,8
Италия	0,0	0,0	0,0	0,0	0,8	2,0	0,8	2,0
Иран	54,1	0,0	0,0	0,0	0,0	0,0	54,1	0,0
ИТОГО ИМПОРТ	273,9	522,2	440,8	542,4	217,2	429,9	931,6	1 494,4

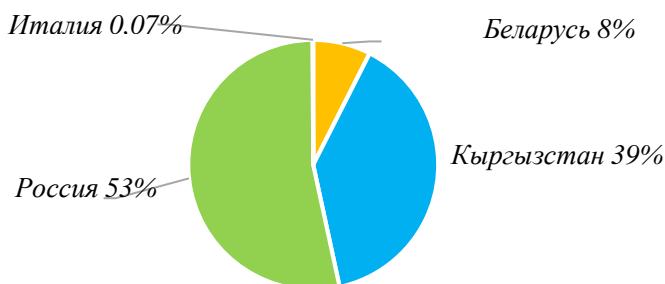
Источники: БНС, КГД.

Таблица 4. Изменение импортных цен по странам, доллар США/тонну.

	1 кв. 2022г.	1 кв. 2023г.	1 кв.22г к 1 кв.23г., %
Россия	540,2	778,7	30,6
Кыргызстан	539,5	561,3	3,8
Беларусь	803,1	769,6	-4,3
Италия	1 033,6	1 292,0	20,0

Расчет на основе данных БНС и КГД.

График 4. Страны экспортеры молока в РК в 1 квартале 2023 года.



Источники: БНС, КГД.

Таблица 5. Средневзвешенная импортная цена, доллары за тонну.

Экспортная цена	январь.22	февраль.22	март.22	1кв22	январь.23	февраль.23	март.23	1кв23
		560	626	419	544	744	702	632

Источники: расчеты на основе данных БНС и КГД.

В период 2020-2022гг. наблюдается увеличение надоя сырого молока с 6 004,2 тыс. тонн в 2020 году до 6 320,0 тыс.тонн в 2022 году (+5%).

Однако, показатель производства товарного молока уменьшился на 3% с 4 094,7 тыс.тонн в 2020 году, до 3 973,5 тыс. тонн в 2022 году. Аналогичная ситуация и с обработанным молоком, 2020 год – 598,5 тыс.тонн, 2022 год – 573,5 тыс.тонн (-4,2%) (Таблица 6).

Таблица 6. Баланс молока в РК, тыс. тонн.

Наименование	2020	2021	2022
Надоенное молоко (сырое)	6 004,2	6 198,0	6 320,0
Товарное молоко	4 094,7	3 927,8	3 973,5
Обработанное молоко	616,9	611,7	573,3*
Импорт	5,5	6,0	6,8
Экспорт	13,2	9,1	4,6
Внутреннее потребление	590,9	611,9	575,4
Обеспеченность собственным производством (%)	101,2%	100,5%	99,6%

Источники: БНС, КГД.

* - Данные по ЮЛ

Лидерами в производстве обработанного молока в РК являются: Северо-Казахстанская область (32,2%), Алматинская область (17,2%), Акмолинская область (17,1%), Костанайская область (11,1 %), остальные регионы (22,4%).

Таблица 7. Производство обработанного молока по регионам в 2021г., тонн.

Регион	тонн	процент
Республика Казахстан	611 685	100
Северо-Казахстанская область	196 931	32,2
Алматинская область	104 999	17,2
Акмолинская область	104 330	17,1
Костанайская область	68 053	11,1
г.Алматы	35 159	5,7
Восточно-Казахстанская область	22 158	3,6
Павлодарская область	21 320	3,5
Актюбинская область	20 163	3,3
Жамбылская область	15 097	2,5
Карагандинская область	8 754	1,4
Кызылординская область	7 231	1,2
Туркестанская область	2 551	0,4
Западно-Казахстанская область	2 400	0,4
г.Шымкент	1 538	0,3
Атырауская область	364	0,1
Мангистауская область	171	0,0
г.Астана	х	х

Источник: ИАС «Талдау».

Таблица 8. Производство молока категориями хозяйств в 2022 г., тыс. тонн.

Наименование	Все категории хозяйств	СХТП	ИП, КФХ	ЛПХ
Надоенное молоко	6 320,0	522,7	1 366,6	4 430,6
Товарное молоко	3 975,4	482,5	618,7	2 874,1

Источник: БНС.

Выводы:

1. В 1 квартале 2023 года в Республике Казахстан импорт молока (2 155,5 тонн) преобладает над экспортом (935,3 тонн), тем не менее объем импорта незначителен по сравнению с внутренним производством (справочно: в 2022 году производство обработанного молока составило 573,3 тыс. тонн).
2. Наблюдается снижение экспорта в натуральном выражении на 23%, тогда как в стоимостном выражении сумма увеличивается на 10,3%. Отмечается удорожание продукта (средневзвешенная экспортная цена увеличилась с 599\$ за тонну в 1 кв.2022г., до 869\$ за тонну в 1 кв.2023г., увеличение на 31%).
3. В 1 квартале 2023 года прослеживается увеличение импорта на 20,5%. В денежном выражении прирост в импорте составил 37,6%. Также отмечается удорожание продукта на 21,5% за тонну.
4. На внутреннем рынке цена в 1 кв.23г. выросла на 30% за литр молока по сравнению с аналогичным периодом 2022 года.

Источники информации: Бюро национальной статистики АСПИР РК, ИАС «Талдау» и Комитет государственных доходов МФ РК.

Исполнитель: Турганбаев Т.Т., тел. +7 700 289 75 24, e-mail: t.turganbayev@acepas.kz