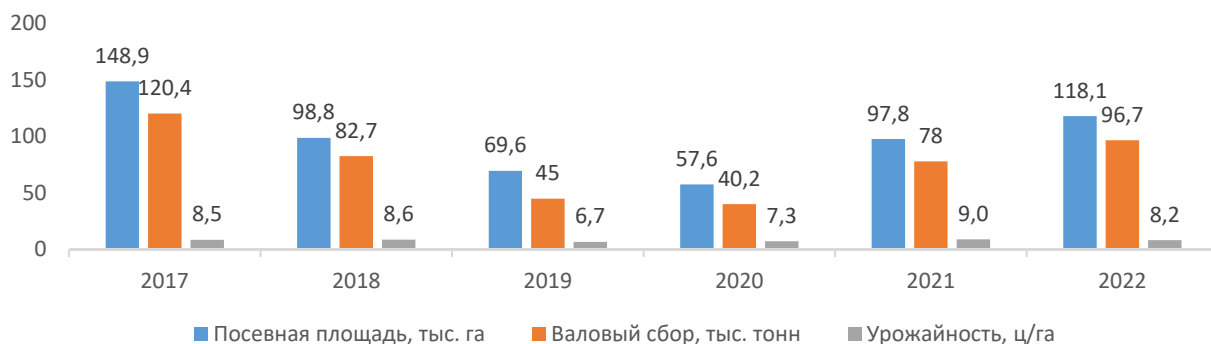


## Краткий обзор ситуации по гречихе и гречневой крупе на 10 января 2023 г.

### Основные показатели по гречихе за 2017-2022 гг., тыс. тонн



Источник БНС АСПИР РК

### Баланс по гречихе за 2019-2022 гг., тыс. тонн

Наименование	2019 год	2020 год	2021 год	январь-октябрь 2022 год
Производство	45,0	40,2	78,0	96,7
Импорт	6,3	4,8	3,2	4,6
Экспорт	8,6	10,9	13,8	6,7
Потребление	42,7	34,1	67,3	94,6

Источник БНС АСПИР РК, КГД МФ РК,

### Экспорт и импорт гречихи за январь-октябрь (Код ТН ВЭД 1008100009) 2022 года, тонн



В 2022 году Казахстанские СХТП собрали на 23,9% процентов больше урожая гречихи в сравнении с 2021 годом. Данное увеличение обусловлено расширением посевных площадей на 20,3 тыс. га или 20,7%. При этом отмечается незначительное снижение урожайности на 8,4%.

Экспорт гречихи за январь-октябрь 2022 году составил 6,9% от валового сбора. Основной объем экспорта пришелся на Украину и страны Балтии.

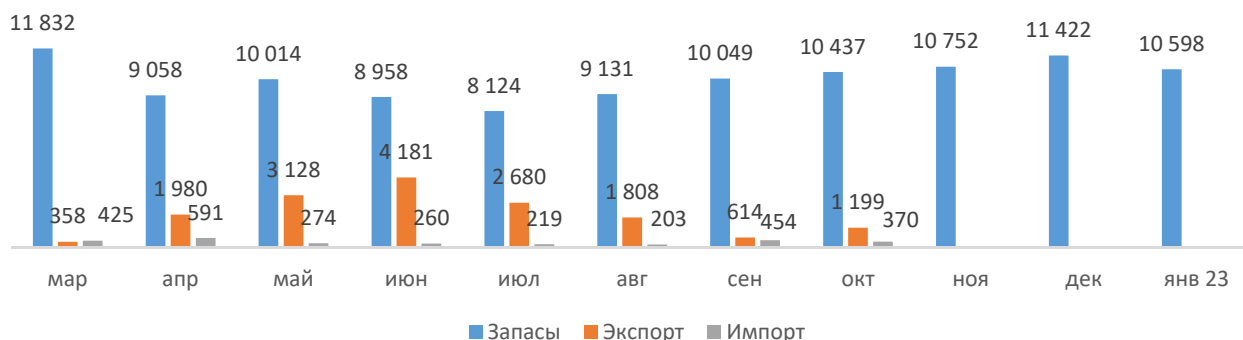
Импорт гречихи за январь-октябрь 2022 году составил 4,8% от валового сбора. Основным поставщиком гречихи в Казахстан является Россия. Наибольший объем импорта пришелся на период межсезонья: февраль, март, апрель.

### Нормы потребления гречневой крупы

	нормы потребления, кг	Норма потребления, тыс.тонн в месяц

Гречневая крупа	7,4	12,1
-----------------	-----	------

**Запасы, экспорт и импорт гречневой крупы  
(код ТН ВЭД 1104291700) за 2022 год, тонн**



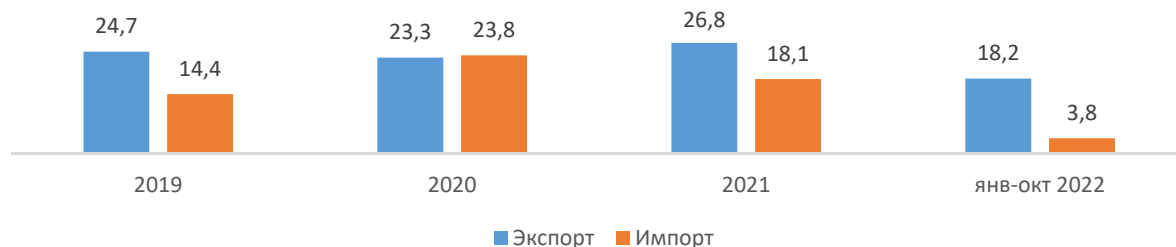
*Источник: МСХ РК, БНС АСПИР РК, КГД МФ РК*

**Баланс использования гречневой крупы в Казахстане  
за 2019 - 2022 гг., тыс. тонн**

Наименование	2019 год	2020 год	2021 год	янв-окт 2022
Производство	43,8	25,2	35,5	36
Импорт	14,4	23,8	18,0	3,8
Экспорт	24,7	23,2	26,8	18,2
Потребление	33,5	25,8	26,7	21,6

*Источник: БНС АСПИР РК, КГД МФ РК*

**Экспорт и импорт гречневой крупы (код ТН ВЭД 1104) 2018-2022, тыс. тонн**



*Источник: БНС АСПИР РК, КГД МФ РК*

Значительное снижение импорта гречневой крупы за январь-октябрь 2022 года, обусловлено ростом валового сбора гречихи в РК. За счет увеличения отечественной сырьевой базы, у местных переработчиков появилась возможность закупать недорогое местное сырье. Как результат увеличение производства казахстанской гречневой крупы.

Основной объем экспорта гречневой муки порядка 70% приходится на Украину. В то время как Казахстан импортирует 99% гречневой муки из России.

Согласно баланса использования гречневой крупы, фактическое месячное потребление за январь-октябрь 2022 года составило 2,2 тыс. тонн. Учитывая имеющиеся в наличии запасы на 05.01.2023 г. в размере 10,6 тыс. тонн, данного объема хватит на 4,8 месяцев.

Учитывая вышеизложенное, а также хороший урожай гречихи в 2022 году, считаем не целесообразно водить запрет на экспорт гречневой крупы.